


GUIA DE PRODUCTOS

# CONFORTECH

PLACAS DE PVC FLEX

TEL : 3764729043

POSADAS/MISIONES





# PLACAS DE PVC

Medidas: 1.22 m x 2.44 m

Modelos: Brillante / Opaca / Texturada

Espesor: 1.5mm

Flexibles, transportables y  
repelentes al agua

Protección UV: Si

La forma más rápida, económica y elegante de renovar tus espacios. Sin obras, sin mantenimiento y con un acabado que imita a la perfección la piedra natural y diversos materiales. Ideales para revestir paredes interiores y exteriores con estilo y durabilidad.



Vestiges



Pentelico



Shine



Goldmine



Ibiza

Medidas: 1,22 m x 244 m  
Colocación: Adhesivo  
Rendimiento: Aprox 3 mts<sup>2</sup>  
Espesor: 1,5mm  
Origen: Argentina





Ivory



Luxor



Marble




Marmor



Marsella

Medidas: 1,22 m x 244 m  
Colocación: Adhesivo  
Rendimiento: Aprox 3 mts<sup>2</sup>  
Espesor: 1,5mm  
Origen: Argentina



Lightsmoke




Goldenfever



Nakle



Kingblack



Greybrown

Medidas: 1,22 m x 244 m  
Colocación: Adhesivo  
Rendimiento: Aprox 3 mts<sup>2</sup>  
Espesor: 1,5mm  
Origen: Argentina






Grey



Silver



Siret




Skyblue



Tyche

Medidas: 1,22 m x 244 m  
Colocación: Adhesivo  
Rendimiento: Aprox 3 mts<sup>2</sup>  
Espesor: 1,5mm  
Origen: Argentina



Amazonas



Angels



Cream



Sky






Ocean



Orange

Medidas: 1,22 m x 244 m  
Colocación: Adhesivo  
Rendimiento: Aprox 3 mts<sup>2</sup>  
Espesor: 1,5mm  
Origen: Argentina





Hormigon

Big Alis

Concreto

Concreto Liso


Concreto Tex

Medidas: 1,22 m x 244 m  
Colocación: Adhesivo  
Rendimiento: Aprox 3 mts<sup>2</sup>  
Espesor: 1,5mm  
Origen: Argentina

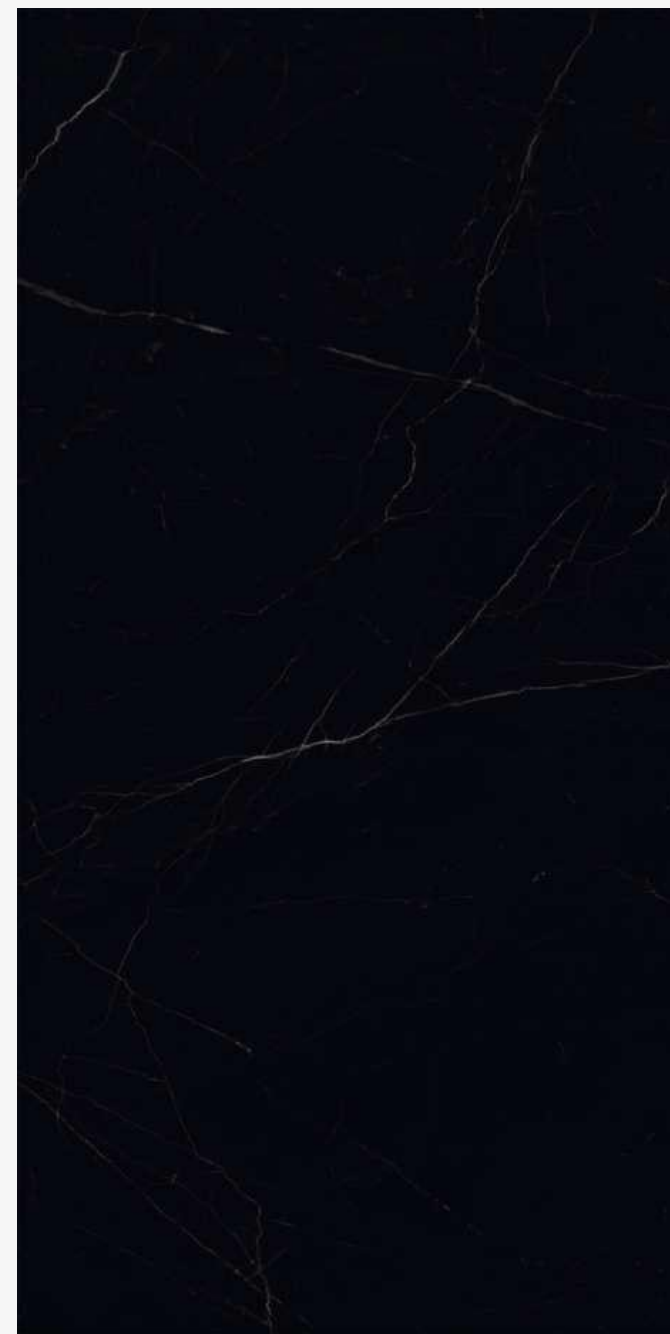




Autumn



Gold



Caledonia



Luxe

Medidas: 1,22 m x 244 m  
Colocación: Adhesivo  
Rendimiento: Aprox 3 mts<sup>2</sup>  
Espesor: 1,5mm  
Origen: Argentina



Pino



Roble



Tepa



Centurion

Medidas: 1,22 m x 244 m  
Colocación: Adhesivo  
Rendimiento: Aprox 3 mts<sup>2</sup>  
Espesor: 1,5mm  
Origen: Argentina





Rustic Mirage



Azurita Bronze



Rocaterra



Terra Marquina



Rocareal

Medidas: 1,22 m x 244 m  
Colocación: Adhesivo  
Rendimiento: Aprox 3 mts<sup>2</sup>  
Espesor: 1,5mm  
Origen: Argentina



Stoneline



Oxido



Travertino

Medidas: 1,22 m x 244 m  
Colocación: Adhesivo  
Rendimiento: Aprox 3 mts<sup>2</sup>  
Espesor: 1,5mm  
Origen: Argentina

# PREGUNTAS FRECUENTES

## ¿Que son las placas de PVC?

Son paneles fabricados en cloruro de polivinilo (PVC) que se utilizan para revestir paredes y techos. Son livianos, resistentes a la humedad y de fácil instalación.

## ¿Se pueden usar en ambientes con humedad?

Sí, son ideales. El PVC es impermeable, no se hincha ni se deforma con la humedad, por eso son muy utilizadas en cocinas, baños, lavaderos o sótanos.

## ¿Son fáciles de instalar?

Muy fáciles. Se pueden colocar con adhesivo hibrido monocomponente. No requieren obras ni mano de obra especializada.

En la página siguiente se encuentra el instructivo

## ¿Se pueden cortar a medida?

Sí. Se cortan fácilmente con cutter o herramientas manuales, lo que permite adaptarlas a cualquier espacio o diseño.

## ¿Qué mantenimiento requieren?

Mínimo. Se limpian con un trapo húmedo y jabón neutro. No requieren pintura ni productos especiales.

## ¿Son aptas para todas las superficies?

En la gran mayoría de paredes y techos no hay inconvenientes. En el caso de las texturadas y autoadhesivas no son recomendables para el cubículo de la ducha, pero si para el resto del baño

Las placas opacas cuentan con un revestimiento extra que evita los rayones.

## ¿Son resistentes al fuego?

Las placas de PVC son autoextinguibles: no propagan la llama y son más seguras que otros revestimientos tradicionales. De todas maneras, no recomendamos que estén cerca de una fuente de calor directa ya que con el tiempo podría afectar la integridad del material

## ¿Se pueden usar en exteriores?

Si, todas las placas cuentan con protección UV por lo cual, pueden ser utilizadas en exterior

De todas maneras, siempre podés consultarnos y te asesoramos sobre colocaciones particulares

## ¿Qué ventajas tienen frente a otros revestimientos?

No requieren obra, son más económicas, fáciles de instalar, resistentes a la humedad y tienen una estética premium. Además, permiten cubrir superficies rápidamente y sin polvo.

# GUIA DE COLOCACION

## **Preparación de la placa y el área de colocación**

Asegúrate que el área donde se va a colocar este limpia y seca. La superficie debe ser lisa.

Si encuentras grandes porosidades, huecos e imperfecciones, puedes rellenar con algún producto como enduido para alisar. Si la superficie es muy porosa (ej, melamina) como revoque fino, puedes aplicar una mano de fijador

Toma todas las medidas necesarias. Si necesitas cortar la placa puedes hacerlo con cutter o tijera corta chapa. Presenta las placas en el lugar de colocación

## **Colocación del adhesivo**

Abrí el adhesivo cortando la punta del pomo en 45°. Insértalo en la pistola colocadora

Coloca líneas de adhesivo sobre toda la superficie trasera de la placa

Expandir el adhesivo con una llana lisa.

TODA la placa debe quedar cubierta de adhesivo, evita dejar huecos sin cubrir y no te olvides de los bordes. Esto asegurara que no se formen globos o imperfecciones cuando el adhesivo seque por completo

## **Colocación a la pared**

La placa ya está lista para ir a la pared. Simplemente apóyala ejerciendo presión desde el centro hacia afuera

Puede variar según condiciones climáticas o el lugar donde estés realizando la colocación, pero por lo general, el adhesivo termina de secar en 6hs con un máximo de 24hs. No hay que hacer nada adicional, solo dejar que el tiempo transcurra

**¡Terminamos!**